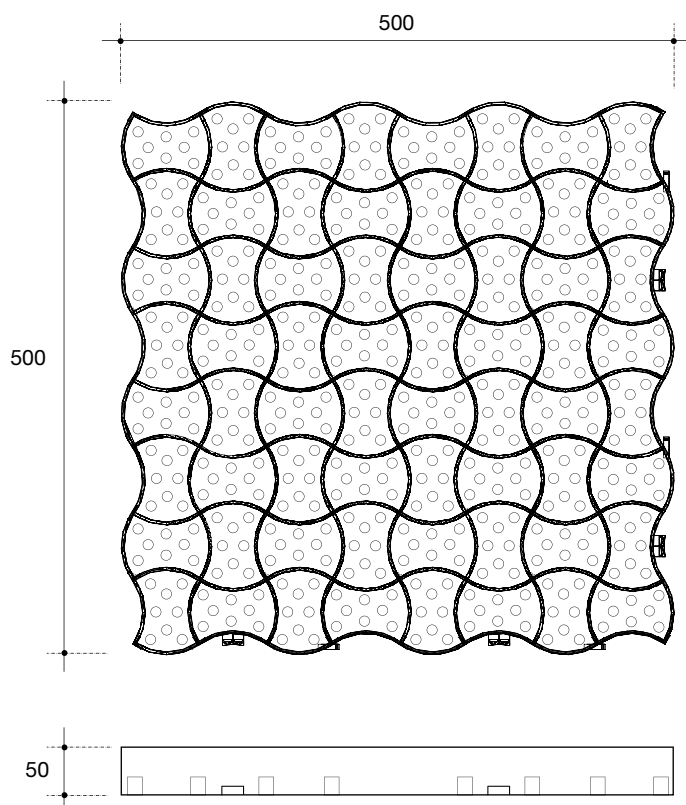




#### APPLIKATION

**Easy Ride** är rekommenderat för solidifiering av öppna och täckta ridnings platser, för att stabilisera marken i fria båsar, täckta ridnings arenor, dressyr ridnings arenor, hagar och tomerspel för hästar.

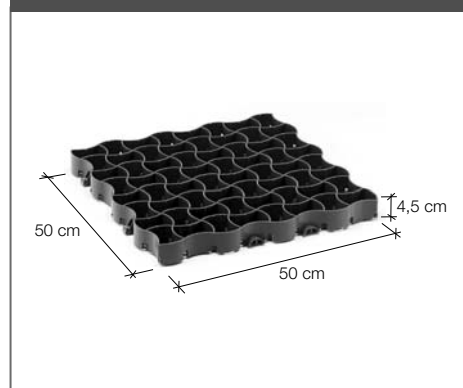
Lämpligt i kombination med specifika material för ridning, är **Easy Ride** också perfekt, tack vare sina tekniska egenskaper, för att stelna marken i tävlingsområden, bridling zoner och lastnings-och betesmark åtkomstzoner.



Mått är uttryckta i mm.

## Teknisk information och packning

### EASY RIDE



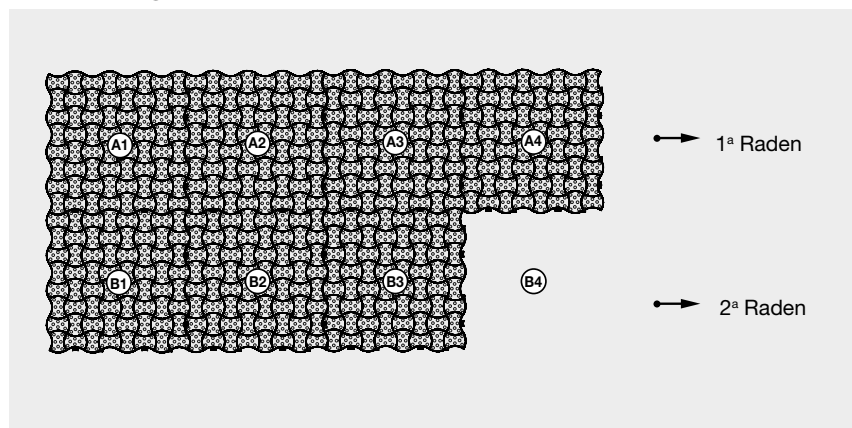
Fungerande dimensioner*	cm	50 x 50 x 4,5 h
Delar per m <sup>2</sup>	delar.	4
Viket per del	Kg./delar.	1,4
Bärkraft	t/m <sup>2</sup>	> 200
färg*	-	grå
Palldimensioner	cm	100 x 120 x 220 h
Pall m <sup>2</sup>	m <sup>2</sup> /PAL	53
Pall delar	pz./PAL	212
Pall vikt	Kg./PAL	320

\* Med tanke på det återvunna materialet, är det tillåtet en storlek variation på 2,5%, for the same reason the colour tone is subject to variation.

**Material:** Blandning av termoplast 100% tillverkad av återvunnen plast, UV-stabiliserad;

**Modularitet:** Manligt och kvinnligt förelings system och klo retainers;

## Montering av Easy Ride



Tack vare den lätta vikten för varje enskilt element är utläggning möjligt med hjälp av maskiner. Om det blir nödvändigt att forma och anpassa modulen, **Easy Ride** kan den skäras direkt på plats med de verktyg som vanligtvis används i sådana fall.

1. Vänd alla galler på samma sätt, med den kvinnliga kroken i det övre vänstra hörnet;
2. Den första gallret placeras i det övre vänstra hörnet av ytan i behov av golv;
3. Fortsätt med monteringen av de olika gitter enligt den riktning som normalt används för skrivning: från vänster till höger och nedåt från ovan.

## Installations metod



- 1 **ATT SKAPA ETT PERMEABELT SKIKT** (krossad sten med en variabel korn 3-10 mm) på ca 15-20 cm. Möjligt strö lager med kiselsand, korrekt planat, ca. 4 cm. Läggning av geotextilen före utvecklingen av golv.
- 2 **FÖRBEREDNING AV TROTTOAREN MED EASY RIDE GALLER** När placerat dem på stora ytor eller vid trottoarkanter eller andra element som omger omkretsen, ett ventilationsutrymme på ca. 3-5 cm bör vara kvar.
- 3 **FYLLNING AV EASY RIDE GALLER** Nivå fyllning av cellerna med vulkanisk lapillus (variabel korn 0-4 mm) som håller fundamentet fuktigt, tack vare dess porositet, vilket förhindrar problem med damm. Sedan gälls ett 20 cm lager av kiselsand för utjämning ändamål.

Informationen som finns i denna katalog kan komma att ändras. Innan beställning placeras, be om en konfirmation eller uppdaterad information the DALIFORM GROUP, som erhåller rätten att göra ändringar när som helst utan förvarning. I beaktande av återvunnet material är det specificerat att det finns tolerans marginaler av miljö faktorer.