

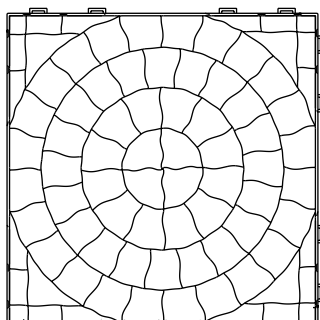
APLICAÇÕES

Superfícies de acesso para carros e veículos; áreas públicas e particulares de estacionamento em zonas residenciais, direccionais, comerciais, desportivas, Industriais, etc.; protecção do prado, nos espaços para diversão e recreativos, para o desgaste nas proximidades dos brinquedos para crianças (balanços, escorregadores, etc.) e na porção subjacente os bancos de jardim; protecção da superfície gramada contra os danos provocados pela animosidade dos animais (cão, etc.); áreas removíveis para camper, roulotte, armazenagens, etc; estruturas de vários tipos para parques acampamentos; superfícies provisórias, em terrenos de fortuna, para manifestações variadas: feiras, mercados, teatros, etc; superfícies de contorno ao tronco das árvores; jardins pênseis; jardins ornamentais; consolidação de terrenos em pendência para contrastar fenómenos de deslizamento e erosão; heliportos e pistas para ultraleves; coberturas para tectos planos e terraços de protecção da camada de impermeabilização.

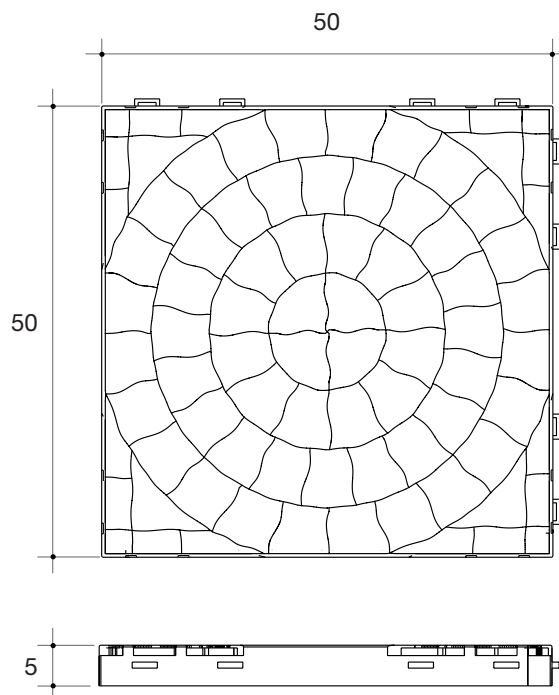

Com PratoPratico® é possível atender a vínculos de carácter urbanístico, tornando funcionais áreas que obrigatoriamente devem ser destinadas a área verde.

* Válido apenas para PratoPratico® verde com acabamento em relvado. Leia atentamente as condições: <https://www.daliform.com/pt/assistenza-garanzia/>

trânsito side



pedestre side




As medidas são em centímetros.

Para contactar o departamento técnico: Tel. +39 0422 208350 - tecnico@daliform.com

Para obter as fichas técnicas sempre atualizadas, material de apoio, novas fotografias e "estudos de caso" visite o site www.daliform.com
A consultoria técnica é válida exclusivamente para os sistemas de construção do Daliform Group.

Dados técnicos e de empacotamento

PRATOPRATICO®

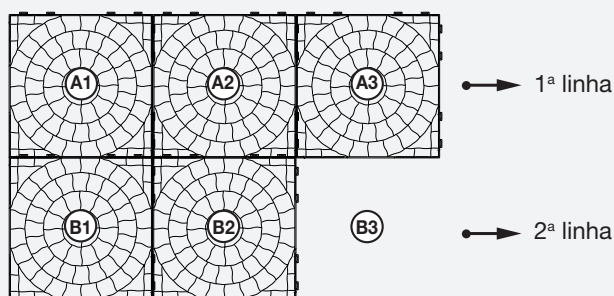


Verde: terminar com a grama
Branco, marrom: Terminar com a grama ou cascalho

Dimensões úteis	cm	50 x 50 x 5 h
Unidades por m²	un	4
Peso da unidade	kg/un	1,55
Capacidade de carga	t/m²	> 320
Cor	-	verde, branco, marrom
Dimensões da paleta	cm	100 x 120 x 220 h
M² paleta	m²/PAL	53
Unidades por paleta	un/PAL	212
Peso da paleta	kg/PAL	350


A montagem de PratoPratico®

Trânsito side



1. Orientam-se todas as grelhas da mesma maneira, com o gancho fêmea no alto e à esquerda.
2. Posiciona-se a primeira grelha no alto à esquerda da superfície a ser pavimentada.
3. Procede-se com a montagem das várias grelhas no mesmo sentido normalmente usado para escrever: da esquerda para a direita e de cima para baixo.

Pedestre side




1. Orientam-se todas as grelhas da mesma maneira, com o gancho fêmea no alto e à esquerda.
2. Posiciona-se o primeiro elemento em baixo à direita.
3. Procede-se com a montagem das várias grelhas no sentido oposto àquele normalmente usado para escrever: da direita para a esquerda e de baixo para cima.

Na presença de inclinação da superfície é muito importante considerar o coeficiente de atrito. Portanto, assumindo conservadora superfície molhada e um estado de desgaste dos pneus média / alta, recomendamos o uso de PratoPratico® para declives superiores a 8%. Esta inclinação pode ser aumentada em caso de acabamento de pedra.

Acessórios - Elementos de sinalização

ELEMENTOS DE SINALIZAÇÃO



Dimensões cabeça	Ø cm	8
Penetração	cm	10
Cor		azul, amarelo, branco
Unidades por box	pz	450
Peso da box	kg	1,000
Unidades por paleta	pz	13.500
Dimensões da paleta	cm	120 x 120 x 255 h
Peso da paleta	kg	45

PIQUETES DE GRANDE PENETRAÇÃO



Penetração	cm	30
Cor	-	marrom
Unidades por box	pièces	600
Peso da box	kg	22
Unidades por paleta	pz	18.000
Dimensões da paleta	cm	120 x 120 x 255 h
Peso da paleta	kg	680

As informações contidas neste catálogo podem sofrer alterações. Antes de efectuar uma encomenda é conveniente solicitar confirmação ou informações actualizadas ao DALIFORM GROUP, o qual se reserva o direito de realizar alterações a qualquer momento sem aviso prévio. Em relação ao material reciclado, especifica-se que existem margens de tolerância causadas por factores ambientais.