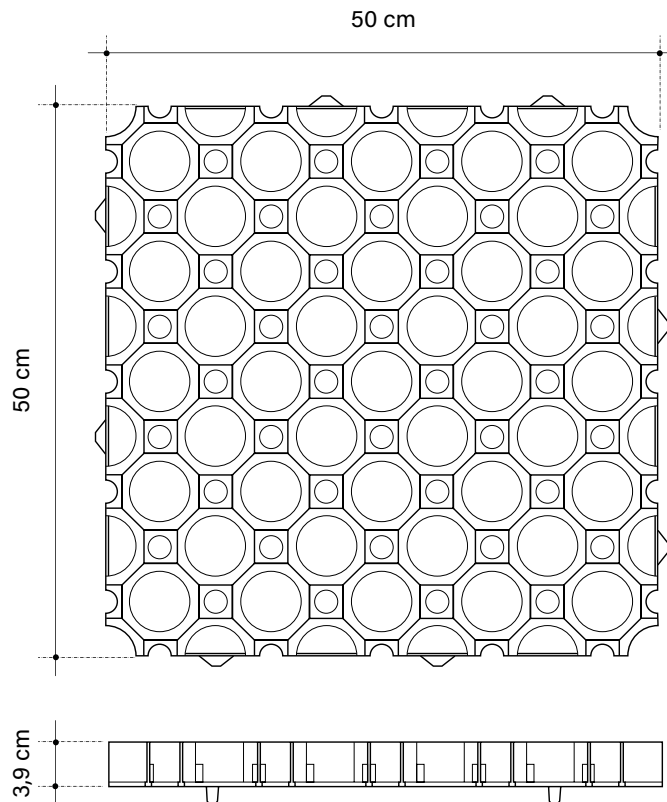


### Grelha para pavimentações para circulação automóvel com acabamento em relva

A protecção do gramado ERBY é uma grelha modular de plástico para espaços exteriores, que permite realizar pavimentações para circulação automóvel com acabamento em relva, com grande vantagem sob o ponto de vista estético, funcional, ecológico e económico.

A protecção do gramado ERBY é a grelha com um design alveolar, que permite realizar: superfícies de acesso para automóveis e veículos pneumáticos, áreas de estacionamento públicas e privadas, ciclovias e vias pedonais, percursos para campos de golfe e instalações desportivas, praças equipadas (áreas de coretos, áreas de barbecue, etc.), jardins ornamentais, protecção do gramado, apoio para a utilização próxima de espaços recreativos e na porção por baixo de bancos, consolidação de terrenos inclinados para contrastar fenómenos de desmoronamento e erosão, superfícies provisórias, em terrenos de jogo, para várias manifestações (feiras, mercados, teatros de tenda, etc.), praças removíveis para caravanas, rulotes, várias docas, etc., superfícies de contorno de troncos de árvores, heliportos e pistas para ultraleves, protecção da superfície de relvado contra os danos provocados pela vivacidade dos animais (cães, etc.), sem perigo para os mesmos, jardins suspensos, coberturas para telhados planos e terraços com protecção da camada de impermeabilização.



Las imágenes son solo a modo de ejemplo.  
Tomando en consideración el material reciclado, se admite una tolerancia dimensional del  $\pm 2,5\%$


Para contactar o departamento técnico: Tel. +39 0422 2083 - tecnico@daliform.com

Para obter as fichas técnicas sempre atualizadas, material de apoio, novas fotografias e "estudos de caso" visite o site [www.daliform.com](http://www.daliform.com)

A consultoria técnica é válida exclusivamente para os sistemas de construção do Daliform Group.

## DADOS TÉCNICOS

### ERBY Salvaprato



Dimensões úteis*	cm	50 x 50 x 3,9 h
Unidades por m <sup>2</sup>	pz	4
Peso médio da peça	kg/peça	1,365
Capacidade de carga	t/m <sup>2</sup>	> 210
Cor*	-	verde
Dimensões da paleta	cm	100 x 120 x 218 h
M <sup>2</sup> paleta	m <sup>2</sup> /PAL	60
Unidades por paleta	peça/PAL	240
Peso da paleta	kg/PAL	336

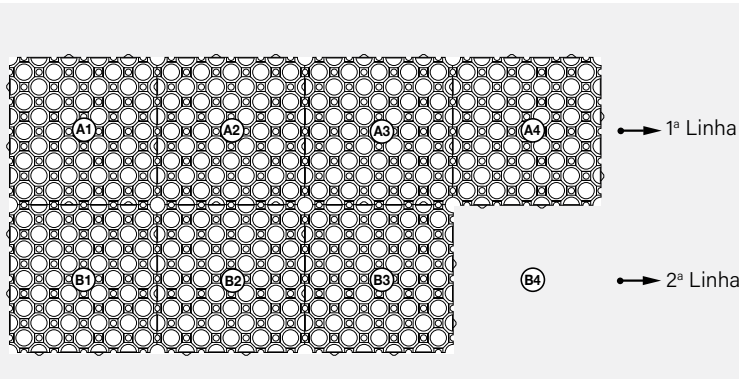
\* Em consideração ao material reciclado é admitida uma variação dimensional de 2,5%. Por isso, o cor poderia mudar a matiz.

**Material:** Mistura de resina termoplástica composta 100% por material de plástico reciclado, estabilizada para os raios UV;

**Modularidade:** Sistema de engate com encaixe macho fêmea e fixação através de patilhas de segurança.

**Acessórios:** Elementos de sinalização brancos, amarelos e azuis para a visibilidade e/ou para delimitar os lugares de estacionamento dos automóveis. Estacas de ancoragem de elevada profundidade para terrenos íngremes.

## MONTAGEM DE ERBY SALVAPRATO



A simplicidade do engate, a leveza das várias grelhas, a facilidade de modelar as várias formas (basta uma simples serra) permitem uma rápida e eficaz posta na obra de ERBY Salvaprato seja para as grandes superfícies que para as pequenas.

1. Orientam-se todas as grelhas da mesma maneira, com o gancho fêmea no alto e à esquerda.
2. Posiciona-se a primeira grelha no alto à esquerda da superfície a ser pavimentada.
3. Procede-se com a montagem das várias grelhas no mesmo sentido normalmente usado para escrever: da esquerda para a direita e de cima para baixo.

Na presença de inclinação da superfície é muito importante considerar o coeficiente de atrito. Portanto, assumindo conservadora superfície molhada e um estado de desgaste dos pneus média / alta, recomendamos o uso de ERBY Salvaprato para declives superiores a 8%. A aderência pode ser melhorada inserindo vigas em material de pedra.

## ACESSÓRIOS

### ELEMENTOS DE SINALIZAÇÃO



Dimensões cabeça	Ø cm	8
Penetração	cm	10
Cor	-	azul, amarelo, branco
Unidades por box	un	450
Peso da box	kg	1
Unidades por paleta	un	13.500
Dimensões da paleta	cm	120 x 120 x 255 h
Peso da paleta	kg	45

### PIQUETES DE GRANDE PENETRAÇÃO



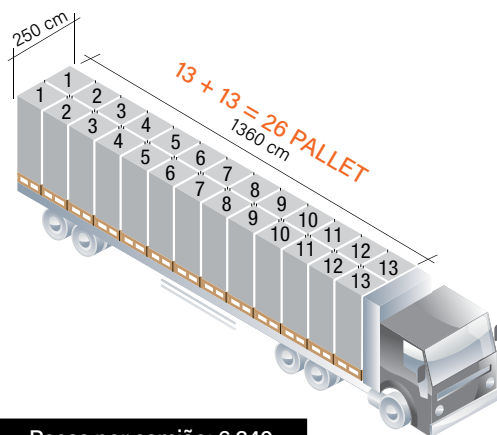
Penetração	cm	30
Cor	-	marrom
Unidades por box	un	600
Peso da box	kg	22
Unidades por paleta	un	18.000
Dimensões da paleta	cm	120 x 120 x 255 h
Peso da paleta	kg	680

## EMPAOTAMENTO TÉCNICO E TRANSPORTE POR CAMINHÃO



1 Palete: 4 colunas com 60 peças

Peças por palete: 240



Peças por caminhão: 6.240

## MARCAÇÃO

Rotulagem Cada palete é identificado com:



**daliform**  
GROUP

www.daliform.com

Um festão colorido mostrando:  
marca, imagem do produto,  
nome da empresa, site, quaisquer  
avisos.



Um rótulo com as seguintes informações: nome e código do produto, quantidade, certificado de compatibilidade ambiental, data de produção, turno de produção, n° do trabalhador, lote da linha de produção.

Este produto resiste às intempéries e pode ser armazenado no exterior. Em caso de descarte, o produto é totalmente reciclável.